

16. Het invoeren van sportdeelname – 1

Volg onderstaande stappen om sportdeelname van leerlingen in te voeren in BeweegBaas. Op de laatste pagina's van deze handleiding is ook te vinden op welke manieren er rapporten van de ingevoerde gegevens gedownload kunnen worden.

1. Klik op **Sportdeelnames**
2. Kies vervolgens de gewenste school en groep en klik op **Toon leerlingen**



Selecteer jouw klas

Kies je school

BeweegBaas School |

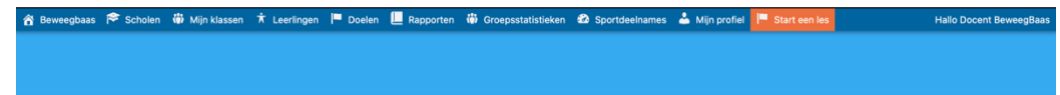
Kies de klas(sen) waarvoor je deze les wilt starten

- Groep 1/2 (leerjaar 1/2)
- Groep 3a (leerjaar 3)
- Groep 4a (leerjaar 3/4)
- Groep 4b (leerjaar 4)
- Groep 5/6a (leerjaar 5/6)
- Groep 5a (leerjaar 5)
- Groep 5b (leerjaar 5)
- Groep 5c (leerjaar 5)
- Groep 6a (leerjaar 6)
- Groep 6b (leerjaar 6)



16. Het invoeren van sportdeelname – 2

- Als je op **Toon leerlingen** hebt geklikt, krijg je de klassenlijst van de geselecteerde klas te zien. Achter de leerlingen staan ingevoerde gegevens per kolom. Er kunnen per leerling gegevens worden ingevoerd voor: zwemvaardigheid, sportdeelname, sport, sportvereniging, wens sport en MRT-deelname. Zijn er voor een leerling gegevens ingevoerd, dan wordt dit groen gearceerd.
- Om gegevens voor een leerling in te voeren, klik je op de gewenste leerling. Vervolgens kun je per onderdeel aanvinken wat van toepassing is voor de geselecteerde leerling. Indien de zwemdiploma, sport, sportvereniging of aanbod van MRT niet tussen de opties staat, kun je deze toevoegen door op **Nieuwe keuze toevoegen** te klikken. De toegevoegde keuze komt vervolgens standaard bij alle leerlingen ertussen te staan, zodat je bijvoorbeeld een nieuwe vereniging niet elke keer opnieuw hoeft toe te voegen.
- Belangrijk:** Klik altijd op **Update** na het invoeren van de gegevens bij een leerling, anders slaat het systeem de ingevoerde gegevens niet op.
- Wil je een keuze verwijderen, dan klik je op het rode kruisje en vervolgens op bevestigen.



Sportdeelnames

Kies school: [Exporteer schooloverzicht \(CSV\)](#) [Exporteer schooloverzicht \(PDF\)](#)

Kies groep:

[Toon leerlingen](#)

[Exporteer groepsverzicht \(CSV\)](#) [Exporteer groepsverzicht \(PDF\)](#)

Leerling	Zwemvaardigheid	Sportdeelname	Sport	Sportvereniging	Wens sport	Volgt MRT
Leerling 1	Diploma B	Nee	Volleybal	Volley tilburg	Tennis	Nee
Leerling 2	Geen diploma's	Nee	Geen sport	Geen sportverenigingen	Geen sportwensen	Nee
Leerling 3	Diploma C	Ja	Geen sport	Geen sportverenigingen	Geen sportwensen	Ja
Leerling 4	Diploma A	Ja	Atletiek	Geen sportverenigingen	Geen sportwensen	Ja
Leerling 5	Geen diploma's	Nee	Zwemmen	volley tilburg	Geen sportwensen	Nee
Leerling 6	Geen diploma's	Nee	Geen sport	Geen sportverenigingen	Geen sportwensen	Nee
Leerling 7	Diploma A	Ja	Atletiek	AV Attila MHC Goirle LTC Goirle	Geen sportwensen	Nee

Zwemvaardigheid: Geen diploma, Diploma A, Diploma B, Diploma C, Nog bezig

Sportdeelname: Ja, Nee

Sport: Voetbal, Atletiek, Hockey, Basketbal, Volleybal, Dans, Tennis, Zwemmen, Vechtsport, Zelfverdedigingssport, Freerunnen, Streetdance

Sportvereniging: AV Attila, SV VOAB, MHC Goirle, LTC Goirle, Volley tilburg

Wens sport: Voetbal, Atletiek, Hockey, Basketbal, Volleybal, Dans, Tennis, Zwemmen, Vechtsport, Zelfverdedigingssport, Freerunnen

Volgt MRT: Ja, Nee

[Update](#)

Leerling 6	Geen diploma's	Nee	Geen sport	Geen sportverenigingen	Geen sportwensen	Nee
Leerling 7	Diploma A	Ja	Atletiek	AV Attila MHC Goirle LTC Goirle	Geen sportwensen	Nee

16. Het invoeren van sportdeelname – 3

6. Van alle ingevoerde gegevens kun je overzichtelijke rapporten in een Excel-bestand of pdf-bestand downloaden. Hierbij kun je kiezen voor een rapport van alle gegevens van de leerlingen uit bijvoorbeeld groep 7a of voor een rapport van de gehele school.

Voor het rapport van een groep: Selecteer de groep en klik op **Toon leerlingen**. Vervolgens klik je op **Exporteer groepsoverzicht (CSV)** voor een Excel-bestand of klik op **Exporteer groepsoverzicht (PDF)** voor een Pdf-bestand.

Voor het rapport van de gehele school: Selecteer de school en klik op **Exporteer schooloverzicht (CSV)** voor een Excel-bestand of klik op **Exporteer schooloverzicht (PDF)** voor een Pdf-bestand.

Op de volgende pagina hebben we een voorbeeld van een rapport in Excel en Pdf bijgevoegd.

Sportdeelnames

Kies school: BeweegBaas School |

Kies groep: Groep 7 (leerjaar 7)

Exporteer schooloverzicht (CSV) Exporteer schooloverzicht (PDF)

Toon leerlingen

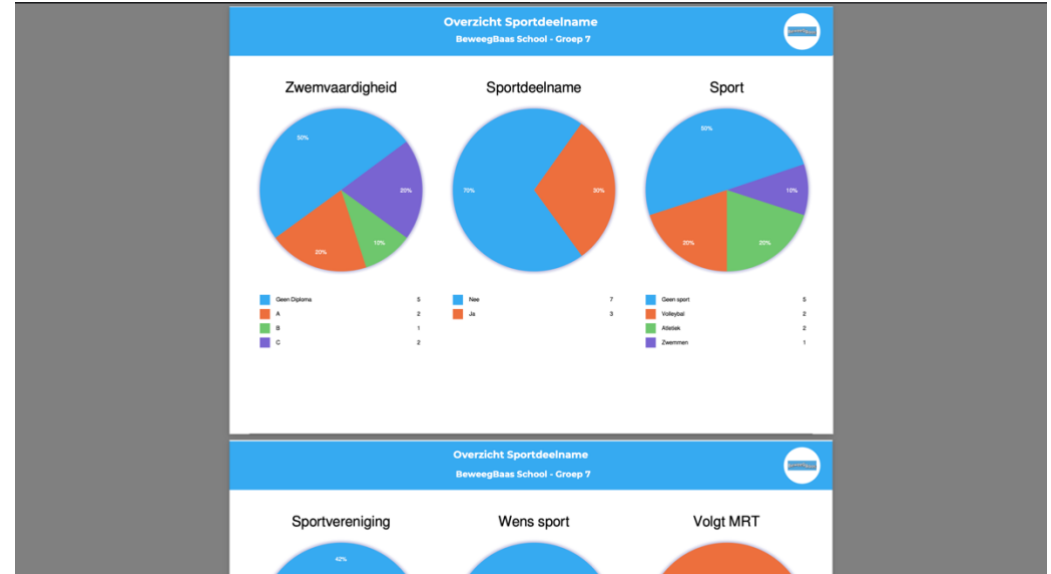
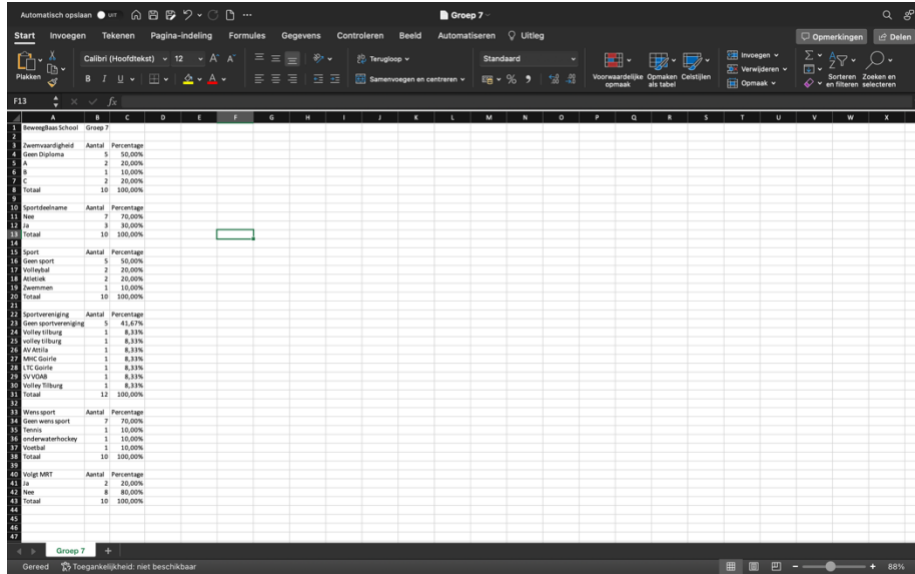
Exporteer groepsoverzicht (CSV) Exporteer groepsoverzicht (PDF)

Leerling	Zwemvaardigheid	Sportdeelname	Sport	Sportvereniging	Wens sport	Volgt MRT
Leerling 1	Diploma B	Nee	Volleybal	Volley tilburg	Tennis	Nee
Leerling 2	Geen diploma's	Nee	Geen sport	Geen sportverenigingen	Geen sportwensen	Nee
Leerling 3	Diploma C	Ja	Geen sport	Geen sportverenigingen	Geen sportwensen	Ja
Leerling 4	Diploma A	Ja	Atletiek	Geen sportverenigingen	Geen sportwensen	Ja
Leerling 5	Geen diploma's	Nee	Zwemmen	volley tilburg	Geen sportwensen	Nee
Leerling 6	Geen diploma's	Nee	Geen sport	Geen sportverenigingen	Geen sportwensen	Nee
Leerling 7	Diploma A	Ja	Atletiek	AV Attila MHC Goirle LTC Goirle	Geen sportwensen	Nee

BeweegBaas

16. Het invoeren van sportdeelname – 4

7. Onderstaande voorbeelden zijn rapporten van een groep.



8. Onderstaande voorbeelden zijn rapporten van een hele school

